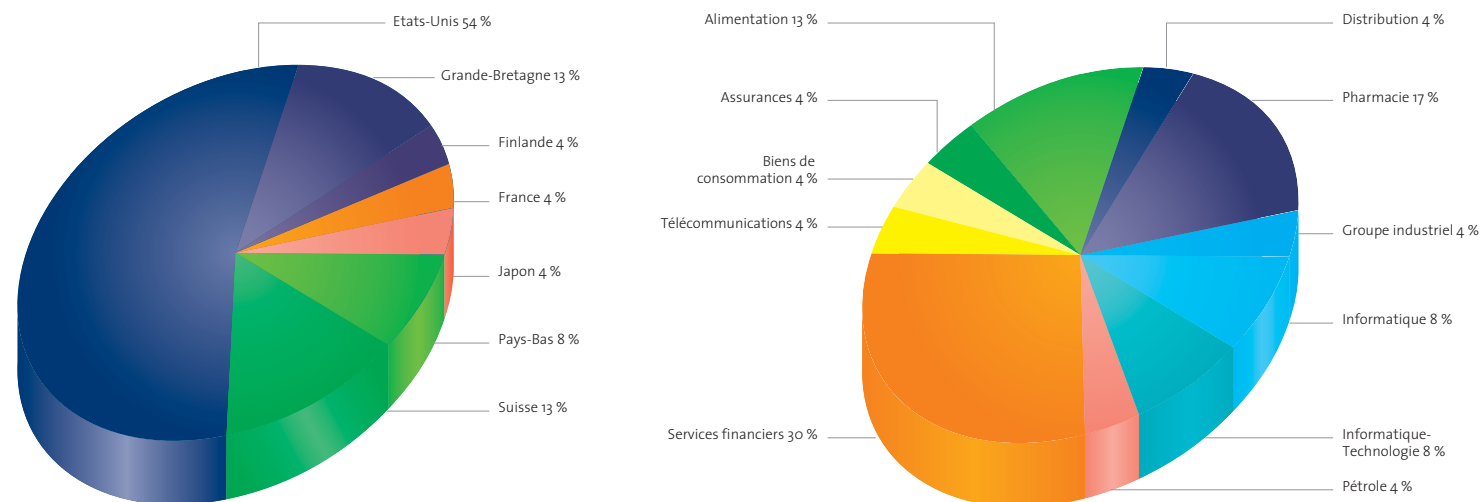


Un panier diversifié de 24 actions internationales

24 actions ont été sélectionnées pour leur potentiel de dynamisme. Ces sociétés comptent parmi les leaders de leurs secteurs et répondent à un double objectif de diversification: sectorielle et géographique.



Composition effective du panier

Société	Pays	Secteur
Barclays PLC	Grande-Bretagne	Services financiers
HSBC Holdings PLC	Grande-Bretagne	Services financiers
Coca-Cola Co	Etats-Unis	Alimentation
Dell Inc.	Etats-Unis	Informatique-Technologie
International Business Machines Corp.	Etats-Unis	Informatique
Procter & Gamble Co	Etats-Unis	Biens de consommation
American Express Co	Etats-Unis	Services financiers
Citigroup Inc.	Etats-Unis	Services financiers
Fannie Mae	Etats-Unis	Services financiers
Freddie Mac	Etats-Unis	Services financiers
Unilever NV	Pays-Bas	Alimentation
Nestle SA	Suisse	Alimentation
ING Groep NV	Pays-Bas	Services financiers
American International Group Inc.	Etats-Unis	Assurances
General Electric Co	Etats-Unis	Groupe industriel
Canon Inc.	Japon	Informatique-Technologie
Total SA	France	Pétrole
GlaxoSmithKline PLC	Grande-Bretagne	Pharmacie
Novartis AG	Suisse	Pharmacie
Roche Holding AG	Suisse	Pharmacie
Pfizer Inc.	Etats-Unis	Pharmacie
Wal-Mart Stores Inc.	Etats-Unis	Distribution
Microsoft Corp.	Etats-Unis	Informatique
Nokia OYJ	Finlande	Télécommunications

E.R.: E. De Freyn, avenue Henri Matisse 16, 1140 Evere - REC 42,581 - 04/05

max. 8%



min. 2,55%

Bon Plus

- **Sécurité**

Le bon Plus offre la protection intégrale du capital à l'échéance.

- **Diversification**

Le bon Plus est adossé à un portefeuille diversifié de 24 actions internationales.

- **Rendement**

Le bon Plus vous assure de recevoir annuellement un coupon brut compris entre 2,55%* et 8%*.

- **Visibilité**

Le bon Plus est un placement transparent très facile à suivre.

Type	Note
Devise	EUR
Coupure	125 EUR
Emetteur	Record Bank SA
Prix d'émission	100,5%
Prix de remboursement à l'échéance	100%
Prix de remboursement avant l'échéance	Prix du marché**
Période de souscription	14/04/05 au 04/05/05
Durée	10 ans
Fixation du cours des actions	04/05/2005
Date de paiement	11/05/2005
Date d'échéance	11/05/2015
Date de paiement des coupons	Le 11 mai de chaque année (ou jour ouvré suivant)
Frais de sortie	0% à l'échéance, 1% avant l'échéance
Conservation ou livraison des titres	Gratuite
Taux de bourse	0,07% en cas de rachat anticipé ou à l'échéance (max. 500 euros).

** Peut être inférieur à la valeur nominale.

Usage interne

* Les coupons distribués sont des coupons bruts, soumis au précompte mobilier de 15%.

Avertissement

L'attention des acheteurs potentiels est attirée sur le fait que:

- dans les conditions prévues aux points 5.c) et 6.B des "Conditions" de l'émission, le remboursement avant l'échéance des notes se fera à leur juste valeur de marché qui pourra être inférieure à leur valeur nominale;
- les notes sont un produit à capital garanti par Record Bank à l'échéance.

Les investisseurs potentiels doivent comprendre le risque lié aux opérations sur les notes et doivent prendre une décision d'investissement seulement après avoir examiné sérieusement la compatibilité d'un tel placement au regard de leur propre situation financière, de la présente information, de l'information afférente aux notes et celle relative aux actions sous-jacentes au bon Plus ainsi que de la fiscalité applicable.

Les notes ne sont pas cotées.

Record Bank n'agit pas en tant que conseiller et ne peut être tenue responsable des conséquences financières ou de quelque autre nature que ce soit, résultant de la souscription ou de l'acquisition de ce produit.

Les investisseurs devront procéder à leur propre analyse des risques et devront consulter préalablement leurs propres conseillers juridiques, financiers, fiscaux, comptables ou tout autre professionnel.

Pour de plus amples informations, nous vous renvoyons au prospectus approuvé par la Commission bancaire, financière et des assurances (CBFA) et mis gratuitement à votre disposition dans les agences Record Bank et Mercator Bank.

Bon Plus: un placement de diversification innovant avec un potentiel de performance élevé

- ▶ Vous diversifiez vos placements sans vous préoccuper de la tendance des marchés: que les marchés montent ou baissent, vous restez gagnants.
- ▶ Vous recevez un coupon annuel brut très avantageux compris entre 2,55%* et 8%*.
- ▶ Vous avez une sécurité totale sur les montants que vous investissez puisqu'au terme vous retrouvez votre capital investi.
- ▶ Vous pouvez aussi revendre votre bon Plus au prix du marché avant l'échéance (ce prix peut être inférieur à la valeur nominale).

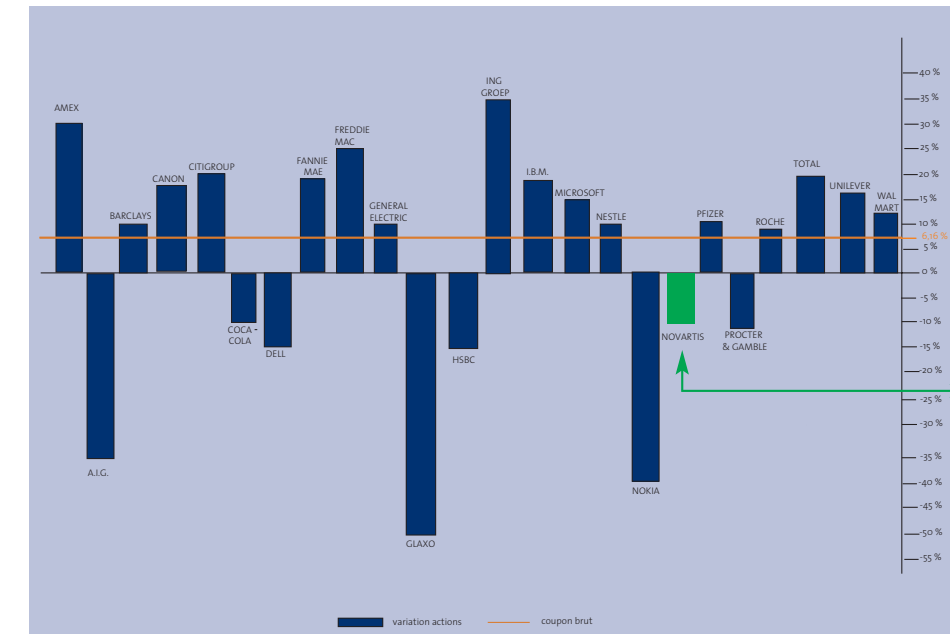
Bon Plus: un coupon annuel variable qui peut aller jusqu'à 8%* indépendamment de la tendance des marchés

- ▶ Le taux du coupon brut varie d'année en année et est fonction de l'évolution du panier de 24 actions. Concrètement, le coupon est égal à 85% de l'évolution de l'action qui a le moins varié en valeur absolue (donc à la hausse ou à la baisse) d'un an à l'autre.
- ▶ Et si une année, une action n'a pas bougé? Pas de souci à se faire, vous êtes certain de recevoir un coupon de 2,55% (soit 85% de 3%). En effet, si 85% de la plus petite performance annuelle en valeur absolue des 24 actions est inférieure à 2,55%, vous recevez quand même 2,55%*.
- ▶ Sur la base de ce principe, on peut dire qu'au plus les marchés évoluent fortement (à la hausse ou à la baisse), au plus votre coupon sera élevé. Dans le meilleur des cas, il peut atteindre 8%* (ceci représente 85% de 9,41%).
- ▶ A l'échéance, vous recevrez 100% de votre capital investi plus votre dernier coupon annuel brut.

* Les coupons distribués sont des coupons bruts, soumis au précompte mobilier de 15%.

Le concept Bon Plus (exemple hypothétique)

- ▶ **Au début de la période d'investissement:** vous misez sur un panier d'actions choisies pour leurs perspectives de variation.
- ▶ **Année après année:** l'évolution de chaque action est examinée.



Nous calculons les performances enregistrées sur un an de chacune des 24 actions de votre portefeuille.

Nous ne prenons en considération que leur "valeur absolue" (leur évolution sans tenir compte de son caractère positif ou négatif).

C'est l'action qui a le moins évolué (à la hausse ou à la baisse) qui constitue la base de calcul de votre coupon pour l'année concernée.

Dans l'illustration, c'est l'action Novartis qui a enregistré la plus petite variation (-7,25%).

Le coupon distribué sera égal à 85% de cette plus petite variation. Ainsi, dans l'illustration, le coupon équivalra à 85% de 7,25%, soit 6,16%*.

Notons que le coupon brut sera toujours compris entre un minimum de 2,55%* et un maximum de 8%*.

Des résultats historiques à la hauteur de vos attentes

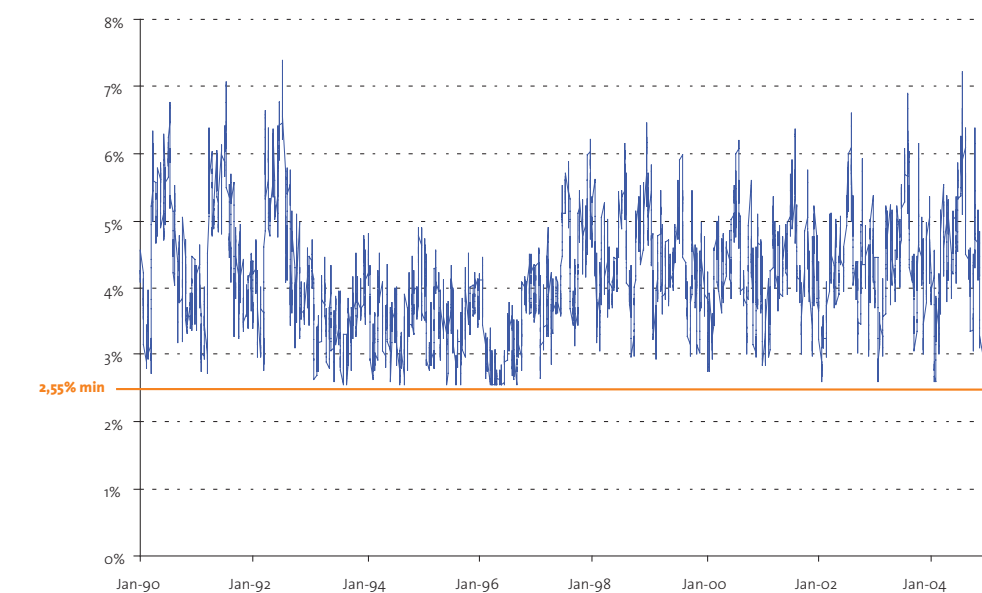
Ces statistiques sont le résultat d'estimations à un moment donné, sur la base de paramètres et de conditions de marché du moment et de données historiques qui ne préjugent en rien de résultats futurs. En conséquence, les chiffres et prix indiqués dans ce document n'ont qu'une valeur indicative et ne sauraient constituer en aucune manière une offre ferme.

Méthodologie

Les historiques de cours composant le portefeuille ont été relevés de façon journalière du 1er janvier 1980 au 25 février 2005. Tous les jours compris entre le 1er janvier 1980 jusqu'au 27 février 1995 de l'historique sont pris successivement comme date de départ d'une période de 10 ans. Pour chacune de ces périodes, nous déterminons la valeur de remboursement d'une structure semblable au Bon Plus à l'échéance et calculons le taux de rendement actuariel correspondant.

En raison de l'absence d'historique, Citigroup Inc., Dell Inc., Freddie Mac, HSBC Holdings Plc, ING Groep NV, Microsoft Corp., Nokia OYJ ont été remplacés par Bank of America Corp., Hewlett-Packard Co, JP Morgan Chase & Co, Prudential PLC, Allianz AG, Computer Sciences Corp. et Motorola Inc. 3955 tests ont été réalisés.

Répartition des taux de rendements annuels



Le rendement est exceptionnel:

Pour la période s'étalant du 1er janvier 1990 au 25 février 2005, le coupon annuel moyen brut aurait été de 4,16%*.

Sur cette même période dans plus de 52% des cas, le coupon annuel brut aurait été supérieur à 4%*.

Dans moins de 8% des cas, le coupon annuel aurait été inférieur à 3%*.

Dans tous ces cas, le coupon annuel brut aurait été au moins égal au minimum de 2,55%*.

* Les coupons distribués sont des coupons bruts, soumis au précompte mobilier de 15%.